

附件 6

企业研发准备金制度备案常见问题解答及 用户使用手册

2024 年 3 月

企业研发准备金制度备案常见问题解答

1. 打开平台登录界面显示空白，如何处理？

建议使用 360 极速版浏览器或谷歌浏览器并升级浏览器到最新版本。

2. 申报单位从哪个入口登录？

在湖南科技云平台登录界面点击“法人账号”选项输入账号信息进行登录。



3. 市州科技局从哪个入口登录？

在湖南科技云平台登录界面点击“内部账号”选项输入账号信息进行登录。



4. 申报单位信息如何变更?

企业名称、统一社会信用代码等自动获取的信息不可修改, 若需修改请到科技项目管理系统进行更改更改企业信息; 单位基本信息(如注册地)发生变更之后, 请联系第一推荐单位进行审核, 审核通过之后生效。



图: 科技项目管理系统入口



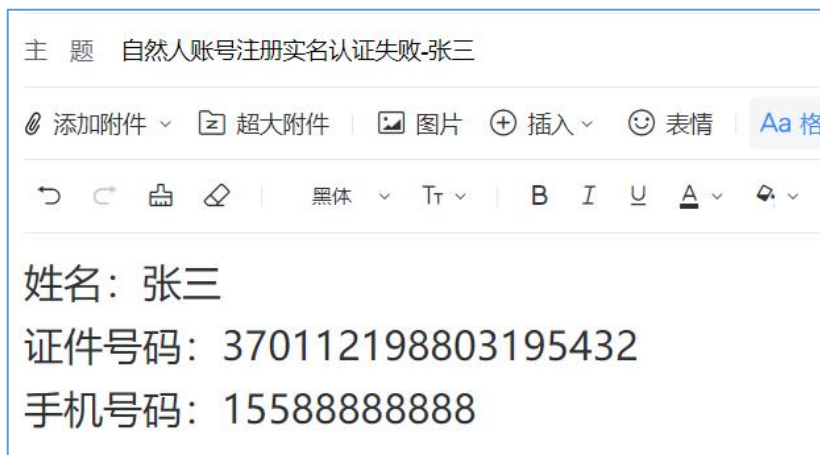
图：维护企业信息入口

5. 个人账号注册时：提示实名认证失败

按照如下格式发送邮件至 pength@kjt.hunan.gov.cn 邮箱，工作人员会尽快处理并回复（工作日上午 8 点-17 点 30 分发送邮件会在当日 19 点之前邮件回复；非工作时间发送邮件会在下一个工作日 12 点之前邮件回复）。

邮件标题：自然人账号注册实名认证失败-姓名

邮件内容：证件号码、姓名



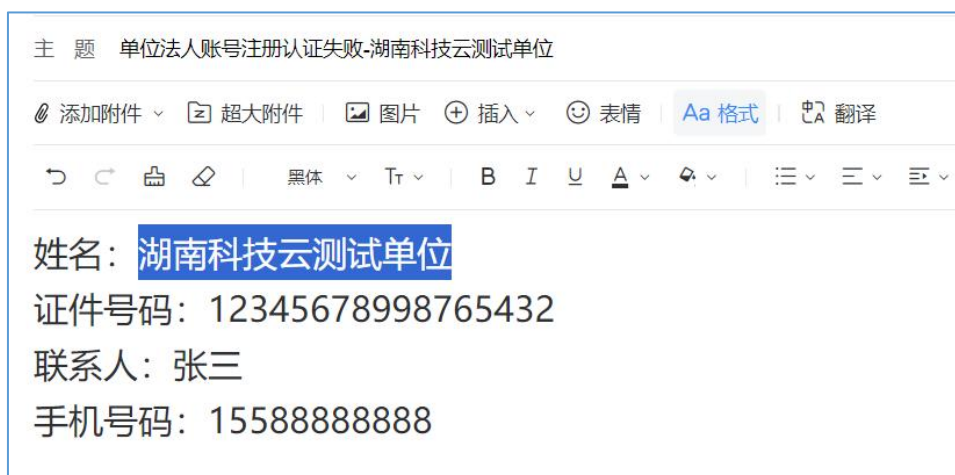
图：个人实名认证出错邮件发送示例

6. 单位法人账号注册时：提示实名认证失败

按照如下格式发送邮件至 pength@kjt.hunan.gov.cn 邮箱，工作人员会尽快处理并回复（工作日上午 8 点-17 点 30 分发送邮件会在当日 19 点之前邮件回复；非工作时间发送邮件会在下一个工作日 12 点之前邮件回复）。

邮件标题：单位法人账号注册认证失败-单位名称

邮件内容：单位法人代码



图：单位法人账号注册认证失败邮件发送示例

7. 提示“实际研发经费投入”与“2023 年度研发投入-合计(万元)”不一致。

“实际研发经费投入”必须与“2023 年度研发投入-合计(万元)”金额保持一致，如下图：

研发财政奖补

2024年度企业研发准备金制度备案

1 填写说明 2 填报信息 3 2024年研发准备金计提 4 2024年研发投入申报情况 5 审核清单

2023年研发准备金执行情况 (说明: 如研发准备金预算计提金额为0, 则不需要填写2023年研发准备金执行情况)

* 研发准备金预算计提金额 (万元) 220.00

* 实际研发经费投入 (万元) 25.00

说明: 如2023年研发准备金预算计提金额为0, 则不需要填写2023年研发准备金执行情况

必须相等

序号	项目名称	项目来源	研发模式	2023年研发投入 (万元)	项目所属技术领域	(一) 人员人工费用 (万元)	(二) 直接投入费用 (万元)	(三) 折旧费用 (万元)	(四) 无形资产摊销 (万元)	(五) 新产品设计费 (万元)	(六) 其他相关费用 (万元)
1	智能燃气表pcb板研	企业自选项目	自主研发	1.00	新能源与节能	1.00	1.00	1.00	1.00	1.00	1.00
2	智能燃气表显示屏	企业自选项目	自主研发	1.00	新能源与节能	1.00	1.00	1.00	1.00	1.00	1.00
3	智能燃气表电校正	企业自选项目	自主研发	1.00	新能源与节能	1.00	1.00	1.00	1.00	1.00	1.00
4	一种高精度自动高	企业自选项目	自主研发	1.00	新材料	1.00	1.00	1.00	1.00	1.00	1.00
5	一种全自动型上下	企业自选项目	自主研发	1.00	人工智能	1.00	1.00	1.00	1.00	1.00	1.00

说明: 文件说明上传到附件, 内容包含2023年的研发资金是否按照2023年备案的研发资金执行, 是否完成全年研发任务, 如果预算有调整, 如何原因调整, 调整后效果如何。

自主研发、合作研发、集中研发支出 30.00

委托研发支出 (万元) 15.00

2023年度研发投入-合计 (万元)	(一) 人员人工费用-合计 (万元)	(二) 直接投入费用-合计 (万元)	(三) 折旧费用-合计 (万元)	(四) 无形资产摊销-合计 (万元)	(五) 新产品设计费-合计 (万元)	(六) 其他相关费用-合计 (万元)
25.00	5.00	5.00	5.00	5.00	5.00	5.00

8. 提示“研发准备金预算计提投资金额(万元)”与“2024年度预计研发投入-合计”金额不一致。

“研发准备金预算计提投资金额(万元)”与“2024年度预计研发投入-合计”金额需填报一致, 如下图:

研发财政奖补

2024年度企业研发准备金制度备案

1 填写说明 2 填报信息 3 2024年研发准备金计提 4 2024年研发投入申报情况 5 审核清单

2024年研发准备金预算计提

研发准备金预算计提方法	研发准备金预算计提基数 (万元)	研发准备金预算计提比例 (%)	研发准备金预算计提投资金额(万元)
按销售收入计提	100.00	10.00	40.00
按利润计提	100.00	10.00	
按开发费用计提	100.00	10.00	
其他 计提方法	100.00	10.00	

2024年企业预计开展的主要研发项目情况

* 2024年度拟开展研发项目数 (项) 4

* 2024年度拟投入研发人员数 (人) 5

必须相等

序号	项目名称	项目来源	研发模式	项目所属技术领域	2024年预计研发投入 (万元)	其中: 政府资金 (万元)	其中: 企业资金 (万元)	其中: 委托支出 (万元)
1	1	100	企业自选项目	自主研发	10.00	2.00	3.00	4.00
2	2	100	企业自选项目	委托研发	10.00	2.00	1.00	1.00
3	2	100	企业自选项目	委托研发	10.00	2.00	1.00	1.00
4	2	100	企业自选项目	委托研发	10.00	2.00	1.00	1.00

2024年预计研发投入-合计 40.00

其中: 政府资金-合计 8.00

说明: 研发准备金预算计提投资金额等于2024年度预计研发投入合计金额。

(具体以申报通知为准)

企业研发准备金制度备案用户操作手册

网址：<http://61.187.87.50/main/#/login>

建议使用谷歌浏览器输入网址、账号和密码（湖南省科技管理信息系统公共服务平台账号和密码）进行登录。

技术支持电话：0731 - 84586921

0731 - 84586761

目 录

一、申报单位填报	1
第一步：登录	1
第二步：填报	2
第三步：提交	7
第四步：查看	8
二、县市区主管科技部门	9
第一步：登录	9
第二步：审核	11
第三步：查询	13
三：市州科技局	15
第一步：登录	15
第二步：审核	16
第三步：查询	20

一、申报单位填报

第一步：登录

1.通过湖南省科学技术厅官网（<https://kjt.hunan.gov.cn/>）—政务服务栏目—登录湖南科技云（试运行）或者通过输入<http://61.187.87.50/main/#/login> 网址进入平台登录界面，使用湖南省科技管理信息系统公共服务平台申报单位管理员账号和密码，登录科技云平台后进入“研发财政奖补”，后进入“湖南科技云-研发财政奖补”系统，如下图所示。



图 1 湖南科技云平台登录界面

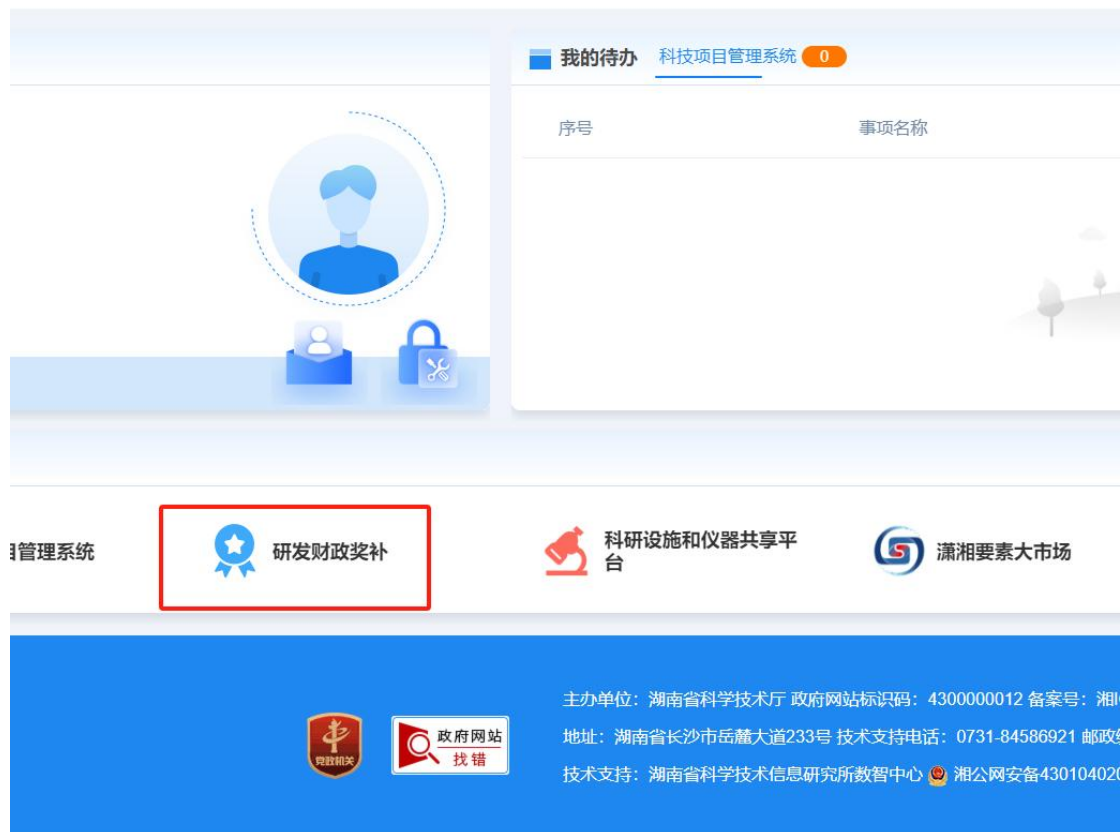


图 2 湖南科技云平台门户界面

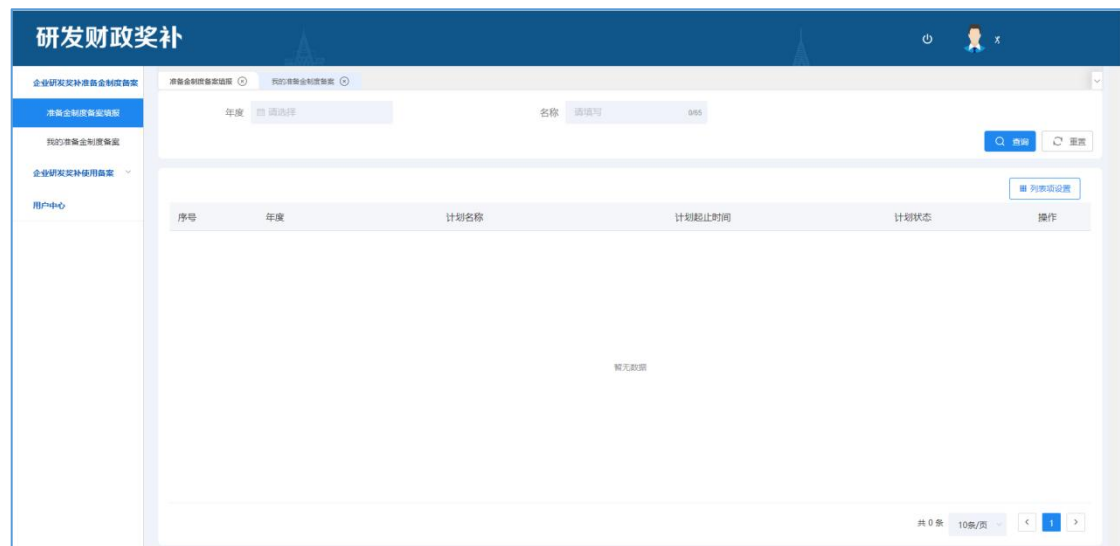


图 3 湖南科技云-研发财政奖补系统首页

第二步：填报

1.填报入口

左侧菜单点击“准备金制度备案填报”，进入填报页面，页面列表呈现填报年度、填报时间等内容，后点击操作栏的“开始填报”进入填报页面，如下图：

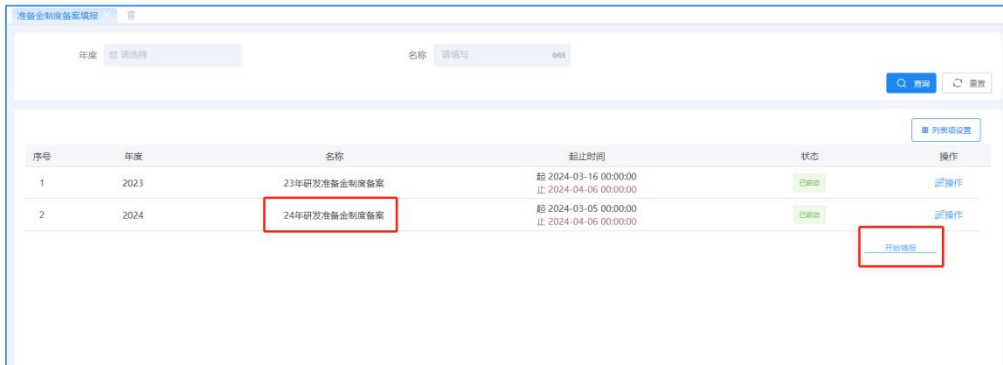


图 4 查看企业研发准备金制度备案填报



图 5 企业研发准备金制度备案填报首页

2.填报内容

填报内容主要包含 5 个内容，分别是填报说明、基础信息表、本年度研发准备金计提、上年度研发投入产出情况、附件清单，具体填报要求见填报说明，主要操作菜单包含：

上一步：退回到上一个填报内容项。

下一步：前进到下一个填报内容项。

暂存：将填报内容进行暂存，关闭系统之后，暂存内容保存到系统中，以便下一次继续填报。

提交：提交到上级单位进行审核。

导出 PDF：将填报内容导出到 PDF 文件，方便打印。

关闭：关闭填报页面，回到我的“准备金制度备案”页面。



图 6 填报首页

3.填写检查

对填报内容的格式、缺项进行检查，用户可以根据检查结果提示修改申报内容。

4.基础信息表内容填写

基础信息表填报内容主要包含基本信息、已获奖补情况、建设运行创新平台情况等，按照单位实际情况进行填写。

2024年度企业研发准备金制度备案

填写检查 上一步 下一步 暂存 提交 导出PDF 关闭

1 填报说明 2 基础信息表 3 本年度研发准备金计提 4 上年度研发投入产出情况 5 附件清单

基本信息 (说明: 企业名称、统一社会信用代码等自动获取的信息不可修改, 若需修改请到科管系统更新企业信息)

* 企业名称		* 统一社会信用代码	
* 企业地址(注册地)		* 企业地址(注册地)	
* 企业性质		* 纳税人识别号	
* 市州科技局		* 县区科技局	
* 备案填报负责人		* 手机号码	
* 企业法人代表		* 手机号码	
* 所属类型1		* 所属类型	
* 单位规模		* 是否规上企业	<input type="radio"/> 是 <input checked="" type="radio"/> 否
* 高新技术领域		* 先进产业领域	

图 7 基础信息表内容填写页面

5.本年度研发准备金计提内容填写

本年度研发准备金计提内容主要包含 2024 年研发准备金预算计提、2024 年企业预计开展的主要研发项目情况、2023 年研发准备金执行情况。按照单位实际情况进行填写。

2024年度企业研发准备金制度备案

填写检查 上一步 下一步 暂存 提交 导出PDF 关闭

1 填报说明 2 基础信息表 3 本年度研发准备金计提 4 上年度研发投入产出情况 5 附件清单

2024年研发准备金预算计提

研发准备金预算计提方法	研发准备金预算计提基数 (万元)	研发准备金预算计提比例 (%)	研发准备金预算计提金额(万元)
按销售收入计提	2900.00	10.00	290.00
按利润计提	0.00	0.00	
按开发需求计提	0.00	0.00	
其他 请输入	0.00	0.00	

2024年企业预计开展的主要研发项目情况

* 2024年度拟开展研发项目数 (项)	1	* 2024年度拟投入研发人员数 (人)	20
----------------------	---	----------------------	----

图 8 本年度研发准备金计提内容填写页面

6.上年度研发投入产出情况

上年度研发投入产出情况主要包含投入情况、产出情况、经

济社会效益。按照单位实际情况进行填写。

人员情况(人)		经费情况(万元)	
* 从业人员	9	* 年度研发经费支出	2.00
* 其中：研发人员	6	* 来自政府部门的研究开发经费	2.00
* 按学历分：大专及以下	2	* 研究开发费用加计扣除减免税	2.00
* 本科	2	* 高新技术企业减免税	2.00
* 硕士及以上	2	技术改造和技术获取情况(万元)	
* 按职称分：初级及以下	2	* 技术改造经费支出	2.00
* 中级	2	* 购买境内技术经费支出	2.00
* 高级	2	* 引进境外技术经费支出	2.00
		* 引进境外技术的消化吸收经费支出	2.00

图 9 上年度研发投入产出情况内容填写页面

7.附件清单

附件清单上传主要包含企业研发准备金制度（盖单位公章上传扫描件）、2023 年度企业研发准备金备案研发项目执行情况说明、其他需要说明的材料。

图 10 附件清单上传页面

附件清单选择：点击“必须上传附件”、“非必须上传附件”

切换选择上传附件。

上传文件：点击选择文件并上传到系统。

下载模板：下载固定要求格式的模板。

已上传文件：查看已上传的附件，或点击 X 号删除已上传文件。

第三步：提交

检查完毕填报内容，并上传完成清单列表之后，点击提交，出现是否提交提示，点击确认提交。



图 11 提交按钮页面

提交成功之后提示：提交成功，如下图：

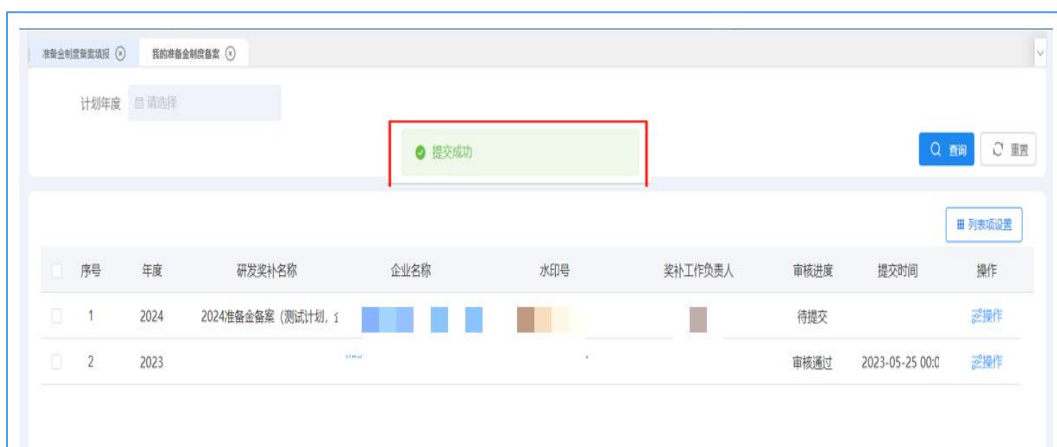


图 12 提交成功提示页面

第四步：查看

申报单位提交完成或者暂存之后，点击“我的准备金制度备案”菜单查看本企业研发奖补制度备案内容，同时可以在列表页面查看审核进度。

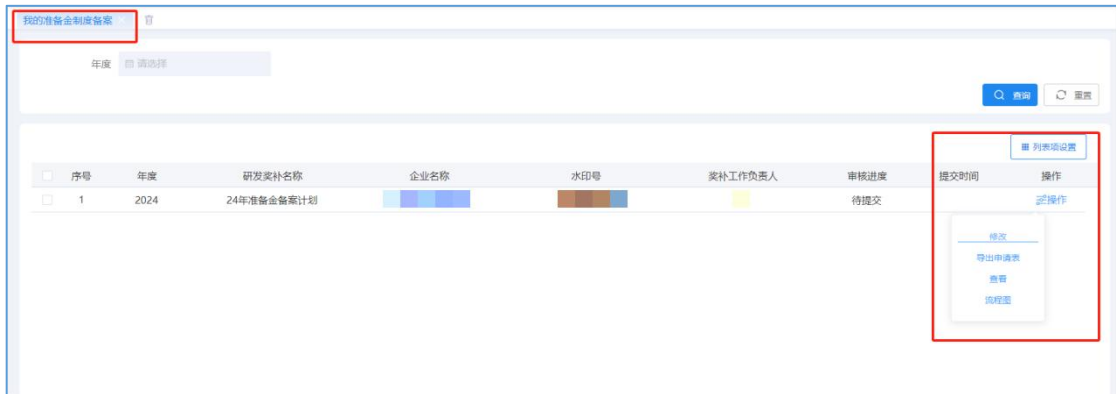


图 13 “我的准备金制度备案”

我的准备金制度备案包含以下主要操作：

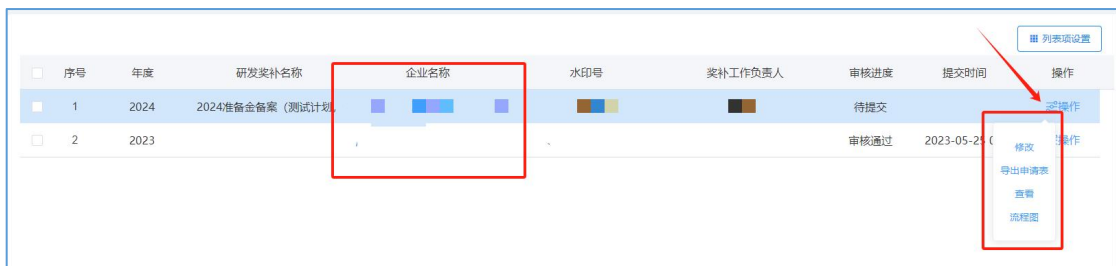


图 14 “我的准备金制度备案”操作页面

点击企业名称：查看我的填报内容。

撤回：将我提交到上级审核的申请撤回修改。

导出申请表：将申请表填报内容导出成为 PDF 文件。

查看：查看我的填报内容。

流程图：查看本企业填报内容的审核流程。

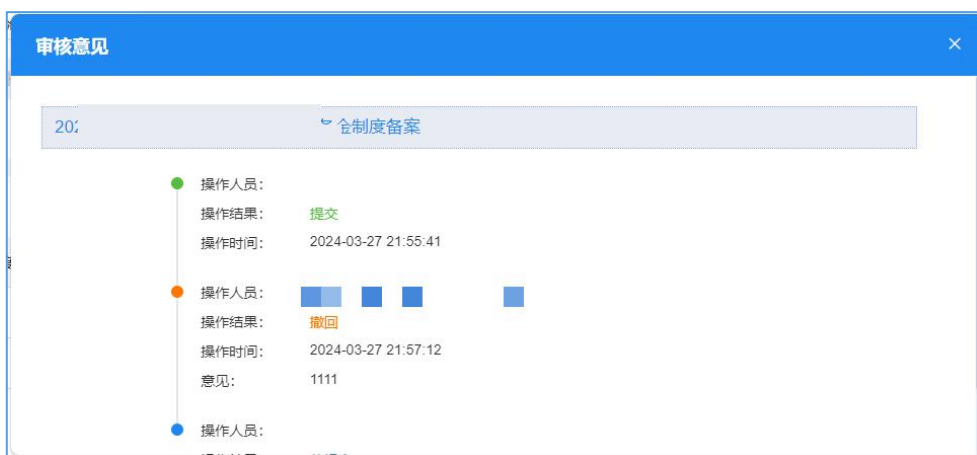


图 15 流程审核记录

二、县市区主管科技部门

第一步：登录

通过湖南省科学技术厅官网（<https://kjt.hunan.gov.cn/>）—政务服务栏目—登录湖南科技云平台或者通过<http://61.187.87.50/main/#/login>地址直接进入平台，使用湖南省科技管理信息系统公共服务平台县市区主管科技部门账号和密码，登录科技云平台后进入“研发财政奖补”，后进入“湖南科技云-研发财政奖补”系统，如下图所示。



图 16 湖南科技云平台登录界面



图 17 湖南科技云平台门户界面



图 18 湖南科技云-企业研发奖补系统首页

第二步：审核

1.列表查看

县市区主管科技部门登录系统之后点击“准备金制度备案审核”菜单，跳转到审核页面。

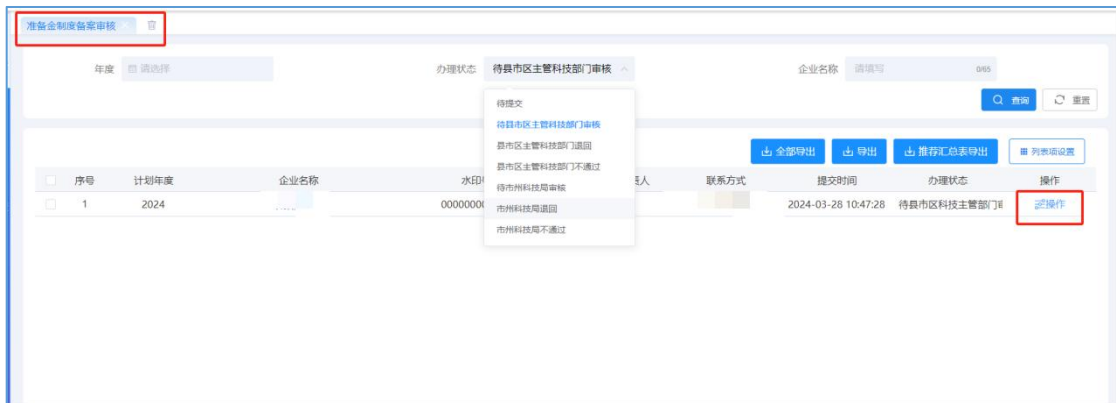


图 19 准备金制度备案审核列表

2.筛选

县市区主管科技部门用户根据筛选条件查询申报单位提交的数据

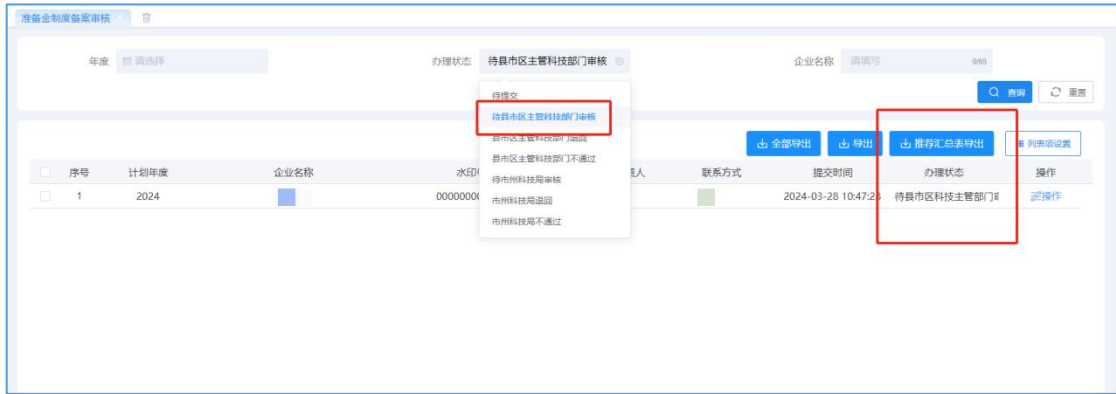


图 20 准备金制度备案审核列表-查询条件

3.查看

县区主管科技部门用户依次点击操作->查看按钮查看企业申报内容。

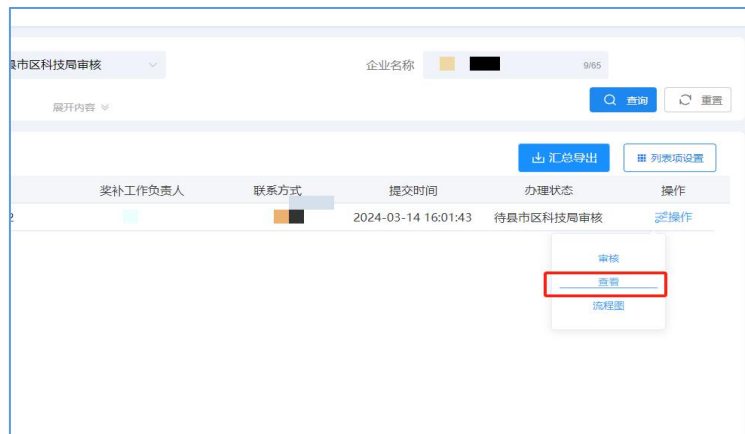


图 21 点击查看按钮



图 22 申报内容查看

4.审核

县市区主管科技部门用户依次点击操作->审核对企业备案数据进行审核，在弹出的审核页面中确认基本信息、输入意见、审核结果后点击确定提交。



图 23 点击查看按钮



图 24 填写意见并提交到下一步审核节点页面

第三步：查询

点击“准备金制度备案查询”菜单，进入“准备金制度备案查询”页面，县市区主管科技部门可以查看所管辖的所有该提交

备案的企业填报情况。

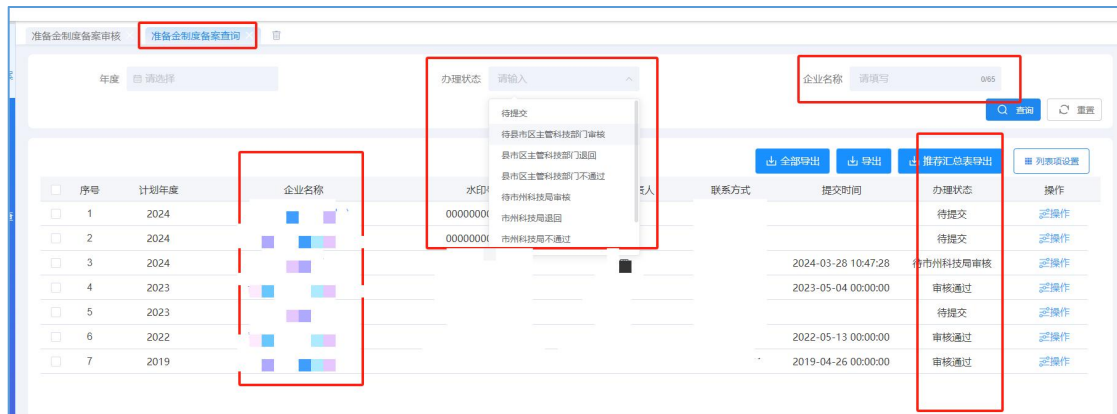


图 25 准备金制度备案查询页面

查询：用户可以根据计划年度、办理状态、企业名称筛选查询。

点击企业名称：可以查看企业准备金制度备案情况。

查看办理状态：办理状态可以查看企业填报数据的当前审核状态。

操作：点击查看可以查看企业准备金制度备案情况，点击流程图可以查看企业审核状态。



图 26 准备金制度备案查询页面

三：市州科技局

第一步：登录

通过湖南省科学技术厅官网（<https://kjt.hunan.gov.cn/>）—政务服务栏目—登录湖南科技云平台或者通过<http://61.187.87.50/main/#/login> 地址直接进入平台，使用湖南省科技管理信息系统公共服务平台市州科技局账号和密码，登录科技云平台后进入“研发财政奖补”，后进入“湖南科技云-研发财政奖补”系统，如下图所示。



图 27 湖南科技云平台登录界面



图 28 湖南科技云平台门户界面



图 29 湖南科技云-企业研发奖补系统首页

第二步：审核

1.列表查看

市州科技局登录系统之后点击“准备金制度备案审核”菜单，跳转到审核页面。

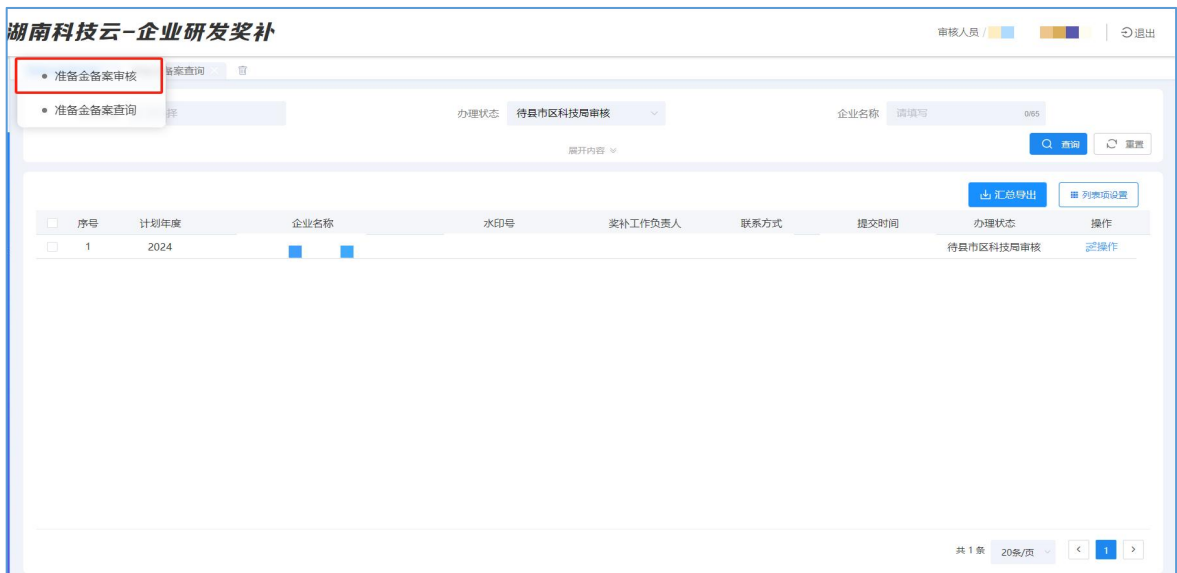


图 30 准备金制度备案审核列表

2. 筛选

市州科技局用户根据筛选条件查询申报单位提交的数据



图 31 准备金制度备案审核列表-查询条件

3. 查看

市州科技局用户依次点击操作->查看按钮查看企业申报内容。

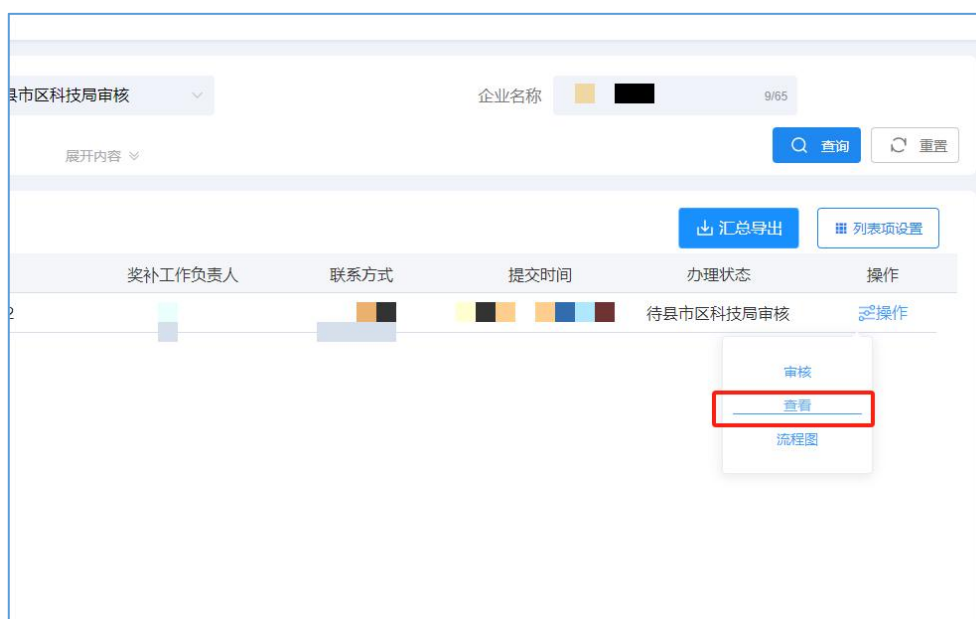


图 32 点击查看按钮

2024年度企业研发准备金制度备案

1 基础信息表 2 本年度研发准备金计提 3 上年度研发投入产出情况 4 附件清单

基本信息 (说明: 企业名称、统一社会信用代码等自动获取的信息不可修改, 若需修改请到科管系统更新企业信息)

* 企业名称	* 统一社会信用代码
* 企业属地	* 企业地址(注册地)
* 企业性质	* 纳税人识别号
* 市州科技局	* 县区科技局
* 备案填报负责人	* 手机号码
* 企业法人代表	* 手机号码
* 所属类型1 科技中小企业、高新技术企业	* 所属类型2 新三板企业、中小板上市公司
* 单位规模 大型企业	* 是否视上企业 否
* 高新技术领域 电子信息技术	* 先进产业领域 生物医药
* 所属产业体系 传统产业 / 绿色矿业	* 所属科技领域 信息领域 / 集成电路

图 33 申报内容查看

4.审核

市州科技局用户依次点击操作->审核对企业备案数据进行审核, 在弹出的审核页面中确认基本信息、输入意见、审核结果后点击确定提交。

企业名称

[查询](#) [重置](#)

[汇总导出](#) [列表项设置](#)

提交时间	办理状态	操作
2024-03-14 16:01:43	待县市区科技局审核	操作

[审核](#)

[查看](#)

[流程图](#)

图 34 点击查看按钮

审核 ×

基本信息

计划年度	2024	水印号	■ ■
企业名称	■ ■ ■ ■ ■ ■ ■ ■	统一社会信用代码	■ ■ ■ ■ ■ ■ ■ ■ ■ ■
奖补工作负责人		所属区县	

审核

审核人	■ ■ ■ ■ ■ ■ ■ ■
* 审核结果	<input type="radio"/> 通过 <input type="radio"/> 退回修改 <input type="radio"/> 不通过
选择常用审核意见	<div style="border: 1px solid #ccc; padding: 2px; display: inline-block;">请选择 ▼</div>
<div style="display: flex; justify-content: center; gap: 10px;"> <div style="background-color: #007bff; color: white; padding: 5px 15px; border-radius: 3px;">添加至常用意见箱</div> <div style="background-color: #007bff; color: white; padding: 5px 15px; border-radius: 3px;">编辑常用意见箱</div> </div>	
<div style="display: flex; justify-content: center; gap: 20px;"> <div style="border: 1px solid #ccc; padding: 5px 15px; border-radius: 3px;">取消</div> <div style="background-color: #007bff; color: white; padding: 5px 15px; border-radius: 3px;">确定</div> </div>	

图 35 填写意见并提交到下一步审核节点页面

5. 汇总导出

市州科技局用户点击汇总导出 word 汇总表，确认内容是否无误。

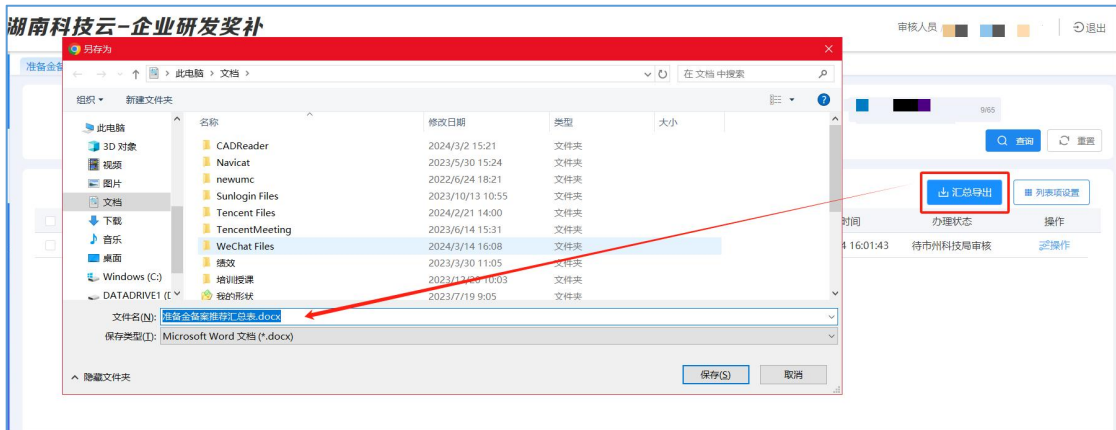


图 36 导出页面

2024年企业研发准备金制度备案推荐汇总表					
(盖章)					
序号	企业名称	统一社会信用代码	县市区主管科技部门	市州科技局	2024年研发准备金预算计提金额(万元)
1					
2					

图 37 导出内容查看

第三步：查询

点击“准备金制度备案查询”菜单，进入“准备金制度备案查询”页面，市州科技局可以查看所管辖的所有该提交备案的企业填报情况。

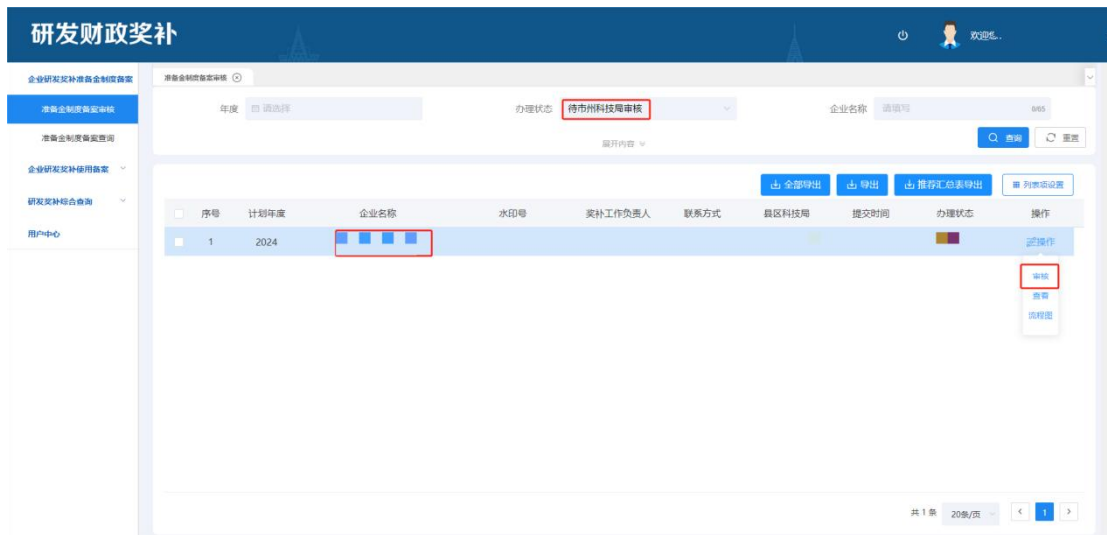


图 38 准备金制度备案审核页面

查询：用户可以根据计划年度、办理状态、企业名称筛选查询。

点击企业名称：可以查看企业准备金制度备案情况。

查看办理状态：办理状态可以查看企业填报数据的当前审核状态。

操作：点击查看可以查看企业准备金制度备案情况，点击流程图可以查看企业审核状态。



图 39 准备金制度备案查询页面